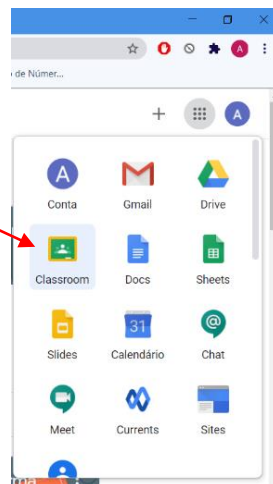




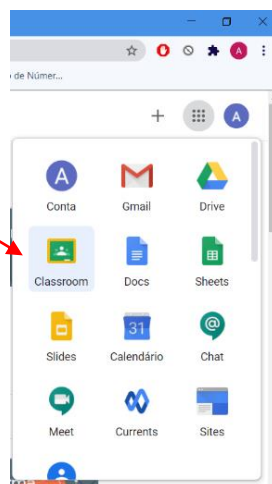
O Google Classroom é uma ferramenta de sala de aula online e gratuita. Para ter acesso à aplicação deve clicar no botão de aplicações.



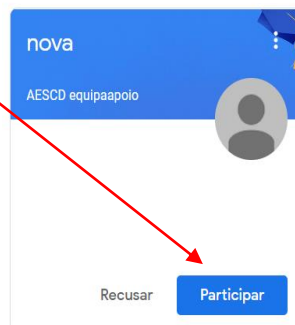
1. Aceitar convite

Para entrar na Classroom poderás seguir dois caminhos, segue o 1ºExemplo ou o 2ºExemplo:

1º exemplo - Clicar na App do Classroom



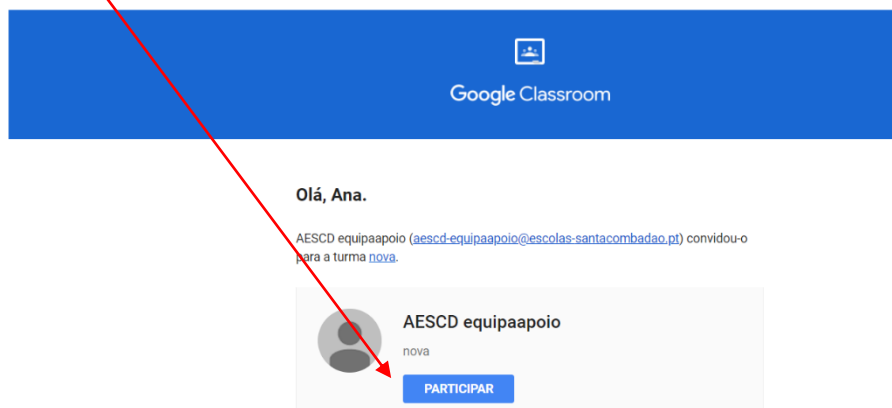
De seguida aceitar o convite, clicando no botão Participar



2º exemplo – Entrar no email e clicar no email que tem o convite para entrar na Classroom

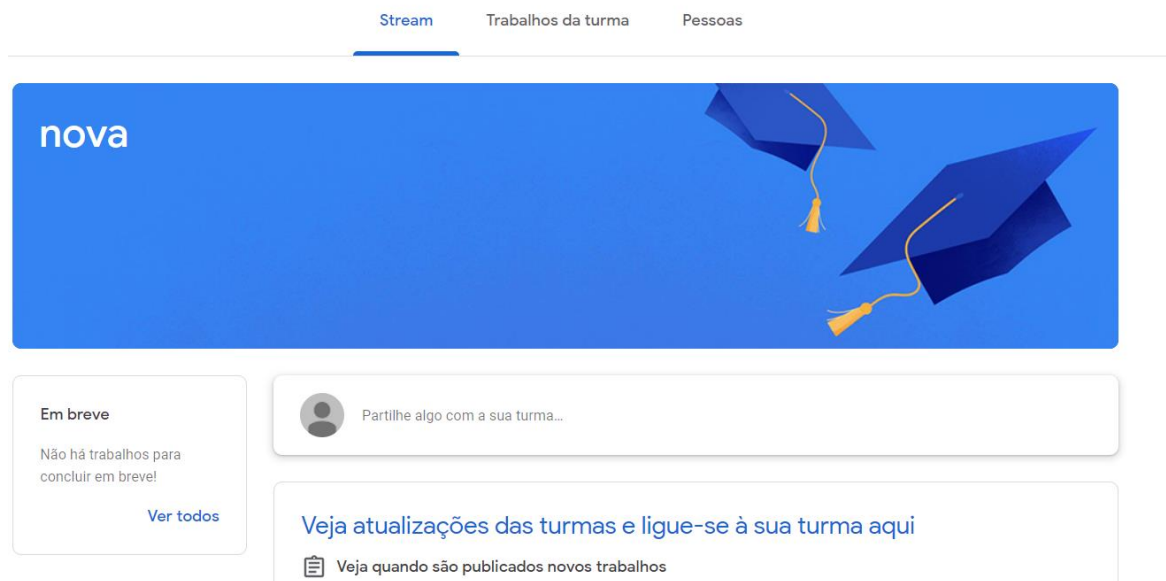
☐ ☆ AESCD equipaapoio (. Convite para a turma: "nova" - Olá, Ana. AESCD equipaapoio (aescd-equipaapoio@escolas-santacombadao.pt) convidou-o pa..

De seguida aceitar o convite para participar na Classroom



2. Trabalhar dentro da Classroom

Depois dos passos anteriores, está pronto a Classroom para começar a participar e responder ao professor.



Atenção que o nome da Classroom que aparece é só para dar o exemplo.